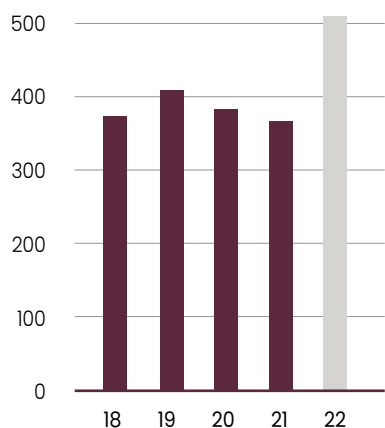
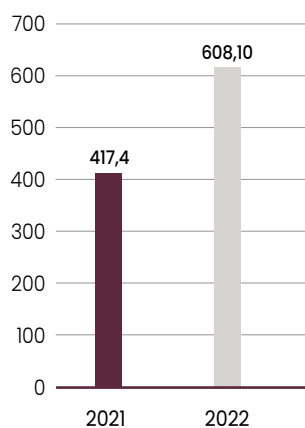


# Chiffres clés du Groupe

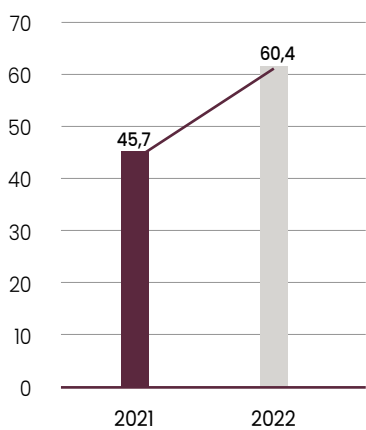
## Chiffre d'affaires



## Total bilan



## EBITDA



<b>BILAN CONSOLIDÉ - en millions d'euros</b>	<b>2022</b>	<b>2021</b>	<b>2020</b>	<b>2019</b>	<b>2018*</b>
Actifs non-courants	356,6	221,3	187,7	167,8	144,1
Actifs courants	251,6	196,0	203,0	177,3	176,2
Passifs non-courants	236,3	315,7	281,6	234,6	218,2
Capitaux propres de Floridienne	161,1	131,6	117,3	119,7	112,9
Intérêts de tiers	56,4	40,3	25,6	23,6	20,1
Emprunts non-courants et provisions	200,9	143,8	138,7	91,2	85,2
Passifs courants	154,4	101,7	109,2	110,5	102,1
<b>Total du bilan</b>	<b>608,1</b>	<b>417,4</b>	<b>390,8</b>	<b>345,1</b>	<b>320,3</b>

<b>RÉSULTATS CONSOLIDÉS - en millions d'euros</b>	<b>2022</b>	<b>2021</b>	<b>2020</b>	<b>2019</b>	<b>2018*</b>
Chiffre d'affaires	518,3	353,1	373,9	410,3	382,8
EBITDA	60,4	45,7	38,0	34,4	24,1
Résultat opérationnel ajusté**	36,3	30,5	19,4	21,4	14,9
Résultat net consolidé	18,5	18,6	8,4	13,2	10,5
Résultat net consolidé part Floridienne	12	13,2	4,3	9,1	8,3
Cash-flow net	33,5	32,9	25,4	25,0	15,1

\*chiffres 2017 retraités

\*\* Résultat opérationnel + Quote part du résultat net des sociétés mises en équivalence

<b>RATIOS FINANCIERS - en %</b>	<b>2022</b>	<b>2021</b>	<b>2020</b>	<b>2019</b>	<b>2018*</b>
Rentabilité financière (résultat net/capitaux propres au 01 janvier)	9,1	11,2	3,6	8,1	8,3
Degré de solvabilité (capitaux propres/total du bilan)	35,8	41,2	36,6	41,5	41,5
Pay-out ratio (dividende brut/quote-part groupe dans le résultat)	20,8	18,9	53,7	0,0	25,2

<b>DONNÉE PAR ACTIONS - en EUR</b>	<b>2022</b>	<b>2021</b>	<b>2020</b>	<b>2019</b>	<b>2018*</b>
Nombre d'actions	996 857	996 857	996 857	996 857	996 857
Cours de l'action					
Moyen	773,11	580,22	239,97	185,66	187,09
Le plus haut	870,00	760,00	340,00	209,80	244,00
Le plus bas	654,00	347,80	180,00	169,00	164,00
Au 31/12	690,00	670,00	340,00	209,80	175,00
Dividende net par action	1,75	1,75	1,61	0,00	1,47
Capitalisation boursière (en millions EUR au 31/12)	687,83	667,89	338,93	209,14	174,45

€ 518,3 MIO  
**Chiffre d'affaires**

32%  
**Hause de l'EBITDA  
consolidé**

€ 60,4 MIO  
**EBITDA**

€ 608,10 MIO  
**Total bilan**