

COMPTES ANNUELS EN EUROS

Dénomination: **SA FLORIDIENNE NV**

Forme juridique: Société anonyme

Adresse: Drève Richelle, bât P

N°: 161

Boîte: 4

Code postal: 1410

Commune: Waterloo

Pays: Belgique

Registre des personnes morales (RPM) - Tribunal de Commerce de Nivelles

Adresse Internet: <http://www.floridienne.be>

Numéro d'entreprise

BE 0403.064.593

Date du dépôt de l'acte constitutif ou du document le plus récent mentionnant la date de publication des actes constitutif et modificatif(s) des statuts.

20-01-2009

Comptes annuels approuvés par l'assemblée générale du

28-05-2010

et relatifs à l'exercice couvrant la période du

01-01-2009

au

31-12-2009

Exercice précédent du

01-01-2008

au

31-12-2008

Les montants relatifs à l'exercice précédent sont identiques à ceux publiés antérieurement.

Documents joints aux présents comptes annuels:

Numéros des sections du document normalisé non déposées parce que sans objet:

C 5.1, C 5.2.1, C 5.2.3, C 5.2.4, C 5.3.4, C 5.3.6, C 5.5.2, C 5.8, C 5.13, C 8, C 9

LISTE COMPLETE avec nom, prénoms, profession, domicile (adresse, numéro, code postal et commune) et fonction au sein de l'entreprise des ADMINISTRATEURS, GERANTS ET COMMISSAIRES

SA BELUFLO

BE 0472.039.711

Avenue Marnix 19A

1000 Bruxelles

BELGIQUE

Fin de mandat: 28-05-2010

Administrateur

Représenté directement ou indirectement par:

WAUCQUEZ Loïc

Administrateur

SPARAXIS S.A.

BE 0452.116.307

Avenue Maurice Destenay 13
4000 Liège
BELGIQUE

Fin de mandat: 28-05-2010

Administrateur

Représenté directement ou indirectement
par:

MEURICE Yves

W. INVEST S.A.

BE 0472.184.122
avenue de la Floride 35
1180 Uccle
BELGIQUE

Fin de mandat: 28-05-2010

Administrateur

Représenté directement ou indirectement
par:

WAUCQUEZ Gaëtan

BODSON Philippe

Président du Conseil d'Administration
Avenue Molière 200
1050 Bruxelles
BELGIQUE

Fin de mandat: 28-05-2010

Administrateur

DE GERLACHE DE GOMMERY Bernard

Rue de la Faisanderie 25
1150 Bruxelles 15
BELGIQUE

Fin de mandat: 28-05-2010

Administrateur

DE SPOELBERCH Philippe

Herkenrode, Vijverbos 6
3150 Haacht
BELGIQUE

Fin de mandat: 05-06-2012

Administrateur

BLANPAIN Marc-Yves

Rue Bois Eloi 18
1380 Lasne
BELGIQUE

Fin de mandat: 05-06-2012

Administrateur

SCPRL GOOSSENS, GOSSART, JOOS (BE0433773706)

BE 0433.773.706
Bd International 55/30
1070 Bruxelles
BELGIQUE

Fin de mandat: 02-06-2009

Réviseur d'entreprises

Représenté directement ou indirectement
par:

MR GOOSSENS Daniel
Réviseur d'entreprises

MAZARS SCRL (B00021)

BE 0428.837.889

Avenue Marcel Thiry 77/4

1200 Bruxelles

BELGIQUE

Début de mandat: 02-06-2009

Fin de mandat: 05-06-2012

Commissaire

Représenté directement ou indirectement
par:

GOSSART Philippe
Réviseur d'entreprises

DÉCLARATION CONCERNANT UNE MISSION DE VÉRIFICATION OU DE REDRESSEMENT COMPLÉMENTAIRE

L'organe de gestion déclare qu'aucune mission de vérification ou de redressement n'a été confiée à une personne qui n'y est pas autorisée par la loi, en application des articles 34 et 37 de la loi du 22 avril 1999 relative aux professions comptables et fiscales.

Les comptes annuels n'ont pas été vérifiés ou corrigés par un expert-comptable externe, par un réviseur d'entreprises qui n'est pas le commissaire.

Dans l'affirmative, sont mentionnés dans le tableau ci-dessous: les nom, prénoms, profession et domicile; le numéro de membre auprès de son institut et la nature de la mission:

- A. La tenue des comptes de l'entreprise*,
- B. L'établissement des comptes annuels*,
- C. La vérification des comptes annuels et/ou
- D. Le redressement des comptes annuels.

Si des missions visées sous A. ou sous B. ont été accomplies par des comptables agréés ou par des comptables-fiscalistes agréés, peuvent être mentionnés ci-après: les nom, prénoms, profession et domicile de chaque comptable agréé ou comptable-fiscaliste agréé et son numéro de membre auprès de l'Institut Professionnel des Comptables et Fiscalistes agréés ainsi que la nature de sa mission.

* Mention facultative.

BILAN APRÈS RÉPARTITION

	Ann.	Codes	Exercice	Exercice précédent
ACTIF				
ACTIFS IMMOBILISÉS		20/28	<u>93.006.545</u>	<u>93.051.422</u>
Frais d'établissement	5.1	20		
Immobilisations incorporelles	5.2	21		
Immobilisations corporelles	5.3	22/27	379.504	424.381
Terrains et constructions		22	150.648	150.648
Installations, machines et outillage		23		
Mobilier et matériel roulant		24	105.629	135.436
Location-financement et droits similaires		25		
Autres immobilisations corporelles		26	123.227	138.296
Immobilisations en cours et acomptes versés		27		
Immobilisations financières	5.4/5.5.1	28	92.627.041	92.627.041
Entreprises liées	5.14	280/1	44.475.508	44.475.508
Participations		280	44.475.508	44.475.508
Créances		281		
Autres entreprises avec lesquelles il existe un lien de participation	5.14	282/3	48.109.840	48.109.840
Participations		282	48.109.840	48.109.840
Créances		283	0	0
Autres immobilisations financières		284/8	41.694	41.694
Actions et parts		284	31	31
Créances et cautionnements en numéraire		285/8	41.663	41.663
ACTIFS CIRCULANTS		29/58	<u>6.502.226</u>	<u>12.522.993</u>
Créances à plus d'un an		29		
Créances commerciales		290		
Autres créances		291		
Stocks et commandes en cours d'exécution		3		
Stocks		30/36		
Approvisionnements		30/31		
En-cours de fabrication		32		
Produits finis		33		
Marchandises		34		
Immeubles destinés à la vente		35		
Acomptes versés		36		
Commandes en cours d'exécution		37		
Créances à un an au plus		40/41	6.326.189	12.510.098
Créances commerciales		40	876.448	1.131.360
Autres créances		41	5.449.741	11.378.738
Placements de trésorerie	5.5.1/5.6	50/53		
Actions propres		50		
Autres placements		51/53		
Valeurs disponibles		54/58	148.333	10.085
Comptes de régularisation	5.6	490/1	27.704	2.810
TOTAL DE L'ACTIF		20/58	<u>99.508.772</u>	<u>105.574.415</u>

	Ann.	Codes	Exercice	Exercice précédent
PASSIF				
CAPITAUX PROPRES		10/15	<u>54.582.959</u>	<u>58.124.016</u>
Capital	5.7	10	4.419.945	4.419.945
Capital souscrit		100	4.419.945	4.419.945
Capital non appelé		101		
Primes d'émission		11	21.004.988	21.004.988
Plus-values de réévaluation		12		
Réserves		13	5.385.110	5.385.110
Réserve légale		130	441.995	441.995
Réserves indisponibles		131	13.116	13.116
Pour actions propres		1310		
Autres		1311	13.116	13.116
Réserves immunisées		132	2.930.000	2.930.000
Réserves disponibles		133	2.000.000	2.000.000
Bénéfice (Perte) reporté(e)		14	23.772.915	27.313.972
			(+)/(-)	
Subsides en capital		15		
Avance aux associés sur répartition de l'actif net		19		
PROVISIONS ET IMPÔTS DIFFÉRÉS		16		<u>200.000</u>
Provisions pour risques et charges		160/5		<u>200.000</u>
Pensions et obligations similaires		160		
Charges fiscales		161		
Grosses réparations et gros entretien		162		
Autres risques et charges	5.8	163/5		200.000
Impôts différés		168		
DETTES		17/49	<u>44.925.813</u>	<u>47.250.399</u>
Dettes à plus d'un an	5.9	17	36.149.151	38.550.000
Dettes financières		170/4	36.149.151	38.550.000
Emprunts subordonnés		170		
Emprunts obligataires non subordonnés		171		
Dettes de location-financement et assimilées		172		
Etablissements de crédit		173	36.149.151	38.550.000
Autres emprunts		174		
Dettes commerciales		175		
Fournisseurs		1750		
Effets à payer		1751		
Acomptes reçus sur commandes		176		
Autres dettes		178/9		
Dettes à un an au plus		42/48	8.412.300	8.288.904
Dettes à plus d'un an échéant dans l'année	5.9	42	5.100.849	4.600.000
Dettes financières		43		
Etablissements de crédit		430/8		
Autres emprunts		439		
Dettes commerciales		44	128.195	131.381
Fournisseurs		440/4	128.195	131.381
Effets à payer		441		
Acomptes reçus sur commandes		46		
Dettes fiscales, salariales et sociales	5.9	45	78.331	128.435
Impôts		450/3	1.676	18.186
Rémunérations et charges sociales		454/9	76.655	110.250
Autres dettes		47/48	3.104.925	3.429.088
Comptes de régularisation	5.9	492/3	364.361	411.496
TOTAL DU PASSIF		10/49	<u>99.508.772</u>	<u>105.574.415</u>

COMPTE DE RÉSULTATS

	Ann.	Codes	Exercice	Exercice précédent
Ventes et prestations		70/74	1.956.927	2.667.993
Chiffre d'affaires	5.10	70	1.835.987	1.948.016
En-cours de fabrication, produits finis et commandes en cours d'exécution: augmentation (réduction) (+)/(-)		71		
Production immobilisée		72		
Autres produits d'exploitation	5.10	74	120.940	719.978
Coût des ventes et des prestations		60/64	1.798.986	2.868.116
Approvisionnements et marchandises		60		
Achats		600/8		
Stocks: réduction (augmentation) (+)/(-)		609		
Services et biens divers		61	1.055.760	1.897.935
Rémunérations, charges sociales et pensions (+)/(-)	5.10	62	863.535	895.737
Amortissements et réductions de valeur sur frais d'établissement, sur immobilisations incorporelles et corporelles		630	61.636	58.732
Réductions de valeur sur stocks, sur commandes en cours d'exécution et sur créances commerciales: dotations (reprises) (+)/(-)		631/4		
Provisions pour risques et charges: dotations (utilisations et reprises) (+)/(-)	5.10	635/7	-200.000	-27.000
Autres charges d'exploitation	5.10	640/8	18.055	42.712
Charges d'exploitation portées à l'actif au titre de frais de restructuration (-)		649		
Bénéfice (Perte) d'exploitation (+)/(-)		9901	157.940	-200.123
Produits financiers		75	901.652	3.207.273
Produits des immobilisations financières		750	668.684	1.999.783
Produits des actifs circulants		751	220.295	1.185.161
Autres produits financiers	5.11	752/9	12.673	22.329
Charges financières	5.11	65	2.010.231	2.335.778
Charges des dettes		650	2.005.840	2.299.316
Réductions de valeur sur actifs circulants autres que stocks, commandes en cours et créances commerciales: dotations (reprises) (+)/(-)		651		
Autres charges financières		652/9	4.391	36.462
Bénéfice (Perte) courant(e) avant impôts (+)/(-)		9902	-950.639	671.373
Produits exceptionnels		76	150.060	1.890.042
Reprises d'amortissements et de réductions de valeur sur immobilisations incorporelles et corporelles		760		
Reprises de réductions de valeur sur immobilisations financières		761	150.060	
Reprises de provisions pour risques et charges exceptionnels		762		
Plus-values sur réalisation d'actifs immobilisés		763		1.890.042
Autres produits exceptionnels	5.11	764/9		
Charges exceptionnelles		66	104.277	
Amortissements et réductions de valeur exceptionnels sur frais d'établissement, sur immobilisations incorporelles et corporelles		660		
Réductions de valeur sur immobilisations financières		661		
Provisions pour risques et charges exceptionnels: dotations (utilisations) (+)/(-)		662		
Moins-values sur réalisation d'actifs immobilisés		663	104.277	
Autres charges exceptionnelles	5.11	664/8		
Charges exceptionnelles portées à l'actif au titre de frais de restructuration (-)		669		
Bénéfice (Perte) de l'exercice avant impôts (+)/(-)		9903	-904.856	2.561.415
Prélèvements sur les impôts différés		780		
Transfert aux impôts différés		680		
Impôts sur le résultat (+)/(-)	5.12	67/77		
Impôts		670/3		

Ann.

Régularisations d'impôts et reprises de provisions
fiscales**Bénéfice (Perte) de l'exercice** (+)/(-)**Prélèvements sur les réserves immunisées****Transfert aux réserves immunisées****Bénéfice (Perte) de l'exercice à affecter** (+)/(-)

Codes	Exercice	Exercice précédent
77		
9904	-904.856	2.561.415
789		
689		
9905	-904.856	2.561.415

AFFECTATIONS ET PRÉLÈVEMENTS

	Codes	Exercice	Exercice précédent
Bénéfice (Perte) à affecter	(+)/(-) 9906	26.409.116	29.971.598
Bénéfice (Perte) de l'exercice à affecter	(+)/(-) 9905	-904.856	2.561.415
Bénéfice (Perte) reporté(e) de l'exercice précédent	(+)/(-) 14P	27.313.972	27.410.183
Prélèvements sur les capitaux propres	791/2		
sur le capital et les primes d'émission	791		
sur les réserves	792		
Affectations aux capitaux propres	691/2		21.174
au capital et aux primes d'émission	691		
à la réserve légale	6920		21.174
aux autres réserves	6921		
Bénéfice (Perte) à reporter	(+)/(-) 14	23.772.915	27.313.972
Intervention d'associés dans la perte	794		
Bénéfice à distribuer	694/6	2.636.202	2.636.452
Rémunération du capital	694	2.541.202	2.541.202
Administrateurs ou gérants	695	95.000	95.250
Autres allocataires	696		

**ANNEXE
ETAT DES IMMOBILISATIONS INCORPORELLES**

	Codes	Exercice	Exercice précédent
CONCESSIONS, BREVETS, LICENCES, SAVOIR-FAIRE, MARQUES ET DROITS SIMILAIRES			
Valeur d'acquisition au terme de l'exercice	8052P	XXXXXXXXXX	63.626
Mutations de l'exercice			
Acquisitions, y compris la production immobilisée	8022		
Cessions et désaffectations	8032		
Transferts d'une rubrique à une autre (+)/(-)	8042		
Valeur d'acquisition au terme de l'exercice	8052	63.626	
Amortissements et réductions de valeur au terme de l'exercice	8122P	XXXXXXXXXX	63.626
Mutations de l'exercice			
Actés	8072		
Repris	8082		
Acquis de tiers	8092		
Annulés à la suite de cessions et désaffectations	8102		
Transférés d'une rubrique à une autre (+)/(-)	8112		
Amortissements et réductions de valeur au terme de l'exercice	8122	63.626	
VALEUR COMPTABLE NETTE AU TERME DE L'EXERCICE	211	<u>0</u>	

ETAT DES IMMOBILISATIONS CORPORELLES

	Codes	Exercice	Exercice précédent
TERRAINS ET CONSTRUCTIONS			
Valeur d'acquisition au terme de l'exercice	8191P	XXXXXXXXXX	347.998
Mutations de l'exercice			
Acquisitions, y compris la production immobilisée	8161		
Cessions et désaffectations	8171		
Transferts d'une rubrique à une autre	(+)/(-) 8181		
Valeur d'acquisition au terme de l'exercice	8191	347.998	
Plus-values au terme de l'exercice	8251P	XXXXXXXXXX	0
Mutations de l'exercice			
Actées	8211		
Acquises de tiers	8221		
Annulées	8231		
Transférées d'une rubrique à une autre	(+)/(-) 8241		
Plus-values au terme de l'exercice	8251		
Amortissements et réductions de valeur au terme de l'exercice	8321P	XXXXXXXXXX	197.349
Mutations de l'exercice			
Actés	8271		
Repris	8281		
Acquis de tiers	8291		
Annulés à la suite de cessions et désaffectations	8301		
Transférés d'une rubrique à une autre	(+)/(-) 8311		
Amortissements et réductions de valeur au terme de l'exercice	8321	197.349	
VALEUR COMPTABLE NETTE AU TERME DE L'EXERCICE	22	150.648	

	Codes	Exercice	Exercice précédent
INSTALLATIONS, MACHINES ET OUTILLAGE			
Valeur d'acquisition au terme de l'exercice	8192P	XXXXXXXXXX	0
Mutations de l'exercice			
Acquisitions, y compris la production immobilisée	8162		
Cessions et désaffectations	8172		
Transferts d'une rubrique à une autre	(+)(-) 8182		
Valeur d'acquisition au terme de l'exercice	8192		
Plus-values au terme de l'exercice	8252P	XXXXXXXXXX	
Mutations de l'exercice			
Actées	8212		
Acquises de tiers	8222		
Annulées	8232		
Transférées d'une rubrique à une autre	(+)(-) 8242		
Plus-values au terme de l'exercice	8252		
Amortissements et réductions de valeur au terme de l'exercice	8322P	XXXXXXXXXX	0
Mutations de l'exercice			
Actés	8272		
Repris	8282		
Acquis de tiers	8292		
Annulés à la suite de cessions et désaffectations	8302		
Transférés d'une rubrique à une autre	(+)(-) 8312		
Amortissements et réductions de valeur au terme de l'exercice	8322		
VALEUR COMPTABLE NETTE AU TERME DE L'EXERCICE	23		

	Codes	Exercice	Exercice précédent
MOBILIER ET MATÉRIEL ROULANT			
Valeur d'acquisition au terme de l'exercice	8193P	XXXXXXXXXX	332.505
Mutations de l'exercice			
Acquisitions, y compris la production immobilisée	8163	16.760	
Cessions et désaffectations	8173		
Transferts d'une rubrique à une autre	8183		
	(+)/(-)		
Valeur d'acquisition au terme de l'exercice	8193	349.265	
Plus-values au terme de l'exercice			
	8253P	XXXXXXXXXX	
Mutations de l'exercice			
Actées	8213		
Acquises de tiers	8223		
Annulées	8233		
Transférées d'une rubrique à une autre	8243		
	(+)/(-)		
Plus-values au terme de l'exercice	8253		
Amortissements et réductions de valeur au terme de l'exercice			
	8323P	XXXXXXXXXX	197.069
Mutations de l'exercice			
Actés	8273	46.567	
Repris	8283		
Acquis de tiers	8293		
Annulés à la suite de cessions et désaffectations	8303		
Transférés d'une rubrique à une autre	8313		
	(+)/(-)		
Amortissements et réductions de valeur au terme de l'exercice	8323	243.636	
VALEUR COMPTABLE NETTE AU TERME DE L'EXERCICE	24	105.629	

	Codes	Exercice	Exercice précédent
AUTRES IMMOBILISATIONS CORPORELLES			
Valeur d'acquisition au terme de l'exercice	8195P	XXXXXXXXXX	153.366
Mutations de l'exercice			
Acquisitions, y compris la production immobilisée	8165		
Cessions et désaffectations	8175		
Transferts d'une rubrique à une autre	8185		
	(+)/(-)		
Valeur d'acquisition au terme de l'exercice	8195	153.366	
Plus-values au terme de l'exercice	8255P	XXXXXXXXXX	
Mutations de l'exercice			
Actées	8215		
Acquises de tiers	8225		
Annulées	8235		
Transférées d'une rubrique à une autre	8245		
	(+)/(-)		
Plus-values au terme de l'exercice	8255		
Amortissements et réductions de valeur au terme de l'exercice	8325P	XXXXXXXXXX	15.069
Mutations de l'exercice			
Actés	8275	15.069	
Repris	8285		
Acquis de tiers	8295		
Annulés à la suite de cessions et désaffectations	8305		
Transférés d'une rubrique à une autre	8315		
	(+)/(-)		
Amortissements et réductions de valeur au terme de l'exercice	8325	30.138	
VALEUR COMPTABLE NETTE AU TERME DE L'EXERCICE	26	<u>123.227</u>	

ETAT DES IMMOBILISATIONS FINANCIÈRES

	Codes	Exercice	Exercice précédent
ENTREPRISES LIÉES - PARTICIPATIONS, ACTIONS ET PARTS			
Valeur d'acquisition au terme de l'exercice	8391P	XXXXXXXXXX	44.625.568
Mutations de l'exercice			
Acquisitions	8361		
Cessions et retraits	8371	150.060	
Transferts d'une rubrique à une autre	(+)/(-) 8381		
Valeur d'acquisition au terme de l'exercice	8391	44.475.508	
Plus-values au terme de l'exercice	8451P	XXXXXXXXXX	
Mutations de l'exercice			
Actées	8411		
Acquises de tiers	8421		
Annulées	8431		
Transférées d'une rubrique à une autre	(+)/(-) 8441		
Plus-values au terme de l'exercice	8451		
Réductions de valeur au terme de l'exercice	8521P	XXXXXXXXXX	150.060
Mutations de l'exercice			
Actées	8471		
Reprises	8481	150.060	
Acquises de tiers	8491		
Annulées à la suite de cessions et retraits	8501		
Transférées d'une rubrique à une autre	(+)/(-) 8511		
Réductions de valeur au terme de l'exercice	8521	0	
Montants non appelés au terme de l'exercice	8551P	XXXXXXXXXX	
Mutations de l'exercice	(+)/(-) 8541		
Montants non appelés au terme de l'exercice	8551		
VALEUR COMPTABLE NETTE AU TERME DE L'EXERCICE	280	44.475.508	
ENTREPRISES LIÉES - CRÉANCES			
VALEUR COMPTABLE NETTE AU TERME DE L'EXERCICE	281P	XXXXXXXXXX	
Mutations de l'exercice			
Additions	8581		
Remboursements	8591		
Réductions de valeur actées	8601		
Réductions de valeur reprises	8611		
Différences de change	(+)/(-) 8621		
Autres	(+)/(-) 8631		
VALEUR COMPTABLE NETTE AU TERME DE L'EXERCICE	281		
RÉDUCTIONS DE VALEUR CUMULÉES SUR CRÉANCES AU TERME DE L'EXERCICE	8651		

	Codes	Exercice	Exercice précédent
ENTREPRISES AVEC LIEN DE PARTICIPATION - PARTICIPATIONS, ACTIONS ET PARTS			
Valeur d'acquisition au terme de l'exercice	8392P	XXXXXXXXXX	48.638.112
Mutations de l'exercice			
Acquisitions	8362		
Cessions et retraits	8372	81.408	
Transferts d'une rubrique à une autre	(+)/(-) 8382		
Valeur d'acquisition au terme de l'exercice	8392	48.556.704	
Plus-values au terme de l'exercice	8452P	XXXXXXXXXX	
Mutations de l'exercice			
Actées	8412		
Acquises de tiers	8422		
Annulées	8432		
Transférées d'une rubrique à une autre	(+)/(-) 8442		
Plus-values au terme de l'exercice	8452		
Réductions de valeur au terme de l'exercice	8522P	XXXXXXXXXX	528.273
Mutations de l'exercice			
Actées	8472		
Reprises	8482		
Acquises de tiers	8492		
Annulées à la suite de cessions et retraits	8502	81.408	
Transférées d'une rubrique à une autre	(+)/(-) 8512		
Réductions de valeur au terme de l'exercice	8522	446.864	
Montants non appelés au terme de l'exercice	8552P	XXXXXXXXXX	
Mutations de l'exercice	(+)/(-) 8542		
Montants non appelés au terme de l'exercice	8552		
VALEUR COMPTABLE NETTE AU TERME DE L'EXERCICE	282	48.109.840	
ENTREPRISES AVEC LIEN DE PARTICIPATION - CRÉANCES			
VALEUR COMPTABLE NETTE AU TERME DE L'EXERCICE	283P	<u>XXXXXXXXXX</u>	0
Mutations de l'exercice			
Additions	8582		
Remboursements	8592		
Réductions de valeur actées	8602		
Réductions de valeur reprises	8612		
Différences de change	(+)/(-) 8622		
Autres	(+)/(-) 8632		
VALEUR COMPTABLE NETTE AU TERME DE L'EXERCICE	283	0	
RÉDUCTIONS DE VALEUR CUMULÉES SUR CRÉANCES AU TERME DE L'EXERCICE	8652		

	Codes	Exercice	Exercice précédent
AUTRES ENTREPRISES - PARTICIPATIONS, ACTIONS ET PARTS			
Valeur d'acquisition au terme de l'exercice	8393P	XXXXXXXXXX	18.624
Mutations de l'exercice			
Acquisitions	8363		
Cessions et retraits	8373		
Transferts d'une rubrique à une autre	(+)(-) 8383		
Valeur d'acquisition au terme de l'exercice	8393	18.624	
Plus-values au terme de l'exercice	8453P	XXXXXXXXXX	
Mutations de l'exercice			
Actées	8413		
Acquises de tiers	8423		
Annulées	8433		
Transférées d'une rubrique à une autre	(+)(-) 8443		
Plus-values au terme de l'exercice	8453		
Réductions de valeur au terme de l'exercice	8523P	XXXXXXXXXX	18.129
Mutations de l'exercice			
Actées	8473		
Reprises	8483		
Acquises de tiers	8493		
Annulées à la suite de cessions et retraits	8503		
Transférées d'une rubrique à une autre	(+)(-) 8513		
Réductions de valeur au terme de l'exercice	8523	18.129	
Montants non appelés au terme de l'exercice	8553P	XXXXXXXXXX	465
Mutations de l'exercice	(+)(-) 8543		
Montants non appelés au terme de l'exercice	8553	465	
VALEUR COMPTABLE NETTE AU TERME DE L'EXERCICE	284	31	
AUTRES ENTREPRISES - CRÉANCES			
VALEUR COMPTABLE NETTE AU TERME DE L'EXERCICE	285/8P	XXXXXXXXXX	41.663
Mutations de l'exercice			
Additions	8583		
Remboursements	8593		
Réductions de valeur actées	8603		
Réductions de valeur reprises	8613		
Différences de change	(+)(-) 8623		
Autres	(+)(-) 8633		
VALEUR COMPTABLE NETTE AU TERME DE L'EXERCICE	285/8	41.663	
RÉDUCTIONS DE VALEUR CUMULÉES SUR CRÉANCES AU TERME DE L'EXERCICE	8653		

INFORMATION RELATIVE AUX PARTICIPATIONS

PARTICIPATIONS ET DROITS SOCIAUX DÉTENUS DANS D'AUTRES ENTREPRISES

Sont mentionnées ci-après, les entreprises dans lesquelles l'entreprise détient une participation (comprise dans les rubriques 280 et 282 de l'actif) ainsi que les autres entreprises dans lesquelles l'entreprise détient des droits sociaux (compris dans les rubriques 284 et 51/53 de l'actif) représentant 10% au moins du capital souscrit.

DÉNOMINATION, adresse complète du SIÈGE et pour les entreprises de droit belge, mention du NUMÉRO D'ENTREPRISE	Droits sociaux détenus			Données extraites des derniers comptes annuels disponibles			
	directement		par les filiales	Comptes annuels arrêtés au	Code devise	Capitaux propres	Résultat net
	Nombre	%	%			(+ ou -) (en unités)	
SA FLORIDIENNE CHIMIE BE 0422.431.634 Société anonyme Drève Richelle, bât P 161/4 1410 Waterloo BELGIQUE 38 191 actions nominatives	27.468	71,92		31-12-2009	EUR	17.706.363	30.645
SA FLORAGRO BE 0422.035.716 Société anonyme Drève Richelle, bât P 161/4 1410 Waterloo BELGIQUE 2.579.438 actions nominatives	2.573.048	99,75	0,25	31-12-2009	EUR	21.111.100	-3.038
FLORIDIENNE USA INC C/O PHILIP CAMPOREALE, CERTIFIED PUBLIC ACCOUNTANT West 35th street, suite 700 240 NY 10001 New York ETATS-UNIS D'AMERIQUE 1.500 actions nominatives	100	6,67	93,33	31-12-2009	USD	553.197	5.775
SA FLORINVEST BE 0432.250.608 Société anonyme Chaussée de Tervuren 198F 1410 Waterloo BELGIQUE 10.200 actions nominatives	10.100	99,02	0,08	31-12-2009	EUR	8.695.158	1.760.641
FLORCHIM GMBH Chemiepark Bitterfeld - Wolfen - Filmstrasse 4 06766 Wolfen ALLEMAGNE				31-12-2009	EUR	12.946.535	1.443.075

N°	BE 0403.064.593	C 5.5.1
----	-----------------	---------

1 action nominative	1	100					
SNAM Avenue Jean Jaurès 4 12110 Viviez FRANCE 18.142 actions nominatives	18.136	99,97		31-12-2009	EUR	3.256.339	-284.692
KIMFLOR AS Mustafa Khemal Sahil Bulvari 455a 35280 Kopruluzmir TURQUIE 182.898 actions nominatives	137.173	75		31-12-2009	TRY	15.626.332	1.663.771
OLEO SA BE 0882.262.708 Drève de Stadt 30 1300 Wavre BELGIQUE 828 actions	156	18,84		31-12-2008	EUR	707.081	616.496
MCP GROUP SA BE 0891.878.277 Rue de la Station 7 1495 Tilly BELGIQUE 72.055.803 actions	30.938.853	42,94		31-12-2009	EUR	81.242.118	9.016.610
BIOFIRST S.A. BE 0895.349.689 Drève Richelle 161/4 1410 Waterloo BELGIQUE 20.830 actions	10.290	49,4		31-12-2009	EUR	20.719.745	-33.530

PLACEMENTS DE TRÉSORERIE ET COMPTES DE RÉGULARISATION DE L'ACTIF

PLACEMENTS DE TRÉSORERIE - AUTRES PLACEMENTS

Actions et parts

Valeur comptable augmentée du montant non appelé
Montant non appelé

Titres à revenu fixe

Titres à revenu fixe émis par des établissements de crédit

Comptes à terme détenus auprès des établissements de crédit

Avec une durée résiduelle ou de préavis
d'un mois au plus
de plus d'un mois à un an au plus
de plus d'un an

Autres placements de trésorerie non repris ci-avant

Codes	Exercice	Exercice précédent
51		
8681		
8682		
52		
8684		
53		
8686		
8687		
8688		
8689		

COMPTES DE RÉGULARISATION

Ventilation de la rubrique 490/1 de l'actif si celle-ci représente un montant important

Charges payées d'avance groupe 61

Exercice
27.704

ETAT DU CAPITAL ET STRUCTURE DE L'ACTIONNARIAT

ETAT DU CAPITAL

Capital social

Capital souscrit au terme de l'exercice
Capital souscrit au terme de l'exercice

Codes	Exercice	Exercice précédent
100P 100	XXXXXXXXXX 4.419.945	4.419.945

Modifications au cours de l'exercice

Représentation du capital
Catégories d'actions
Parts sociales sans désignation de valeur

Codes	Montants	Nombre d'actions
	4.419.945	907.572
8702 8703	XXXXXXXXXX XXXXXXXXXX	681.257 226.315

Actions nominatives
Actions au porteur et/ou dématérialisées

Capital non libéré

Capital non appelé
Capital appelé, non versé
Actionnaires redevables de libération

Codes	Montant non appelé	Montant appelé non versé
101 8712	XXXXXXXXXX	XXXXXXXXXX

Actions propres

Détenues par la société elle-même
Montant du capital détenu
Nombre d'actions correspondantes
Détenues par ses filiales
Montant du capital détenu
Nombre d'actions correspondantes

Engagement d'émission d'actions

Suite à l'exercice de droits de conversion
Montant des emprunts convertibles en cours
Montant du capital à souscrire
Nombre maximum correspondant d'actions à émettre
Suite à l'exercice de droits de souscription
Nombre de droits de souscription en circulation
Montant du capital à souscrire
Nombre maximum correspondant d'actions à émettre

Capital autorisé non souscrit

Codes	Exercice
8721 8722	
8731 8732	39.404 8.091
8740 8741 8742	
8745 8746 8747	
8751	4.010.000

Parts non représentatives du capital

Répartition
Nombre de parts
Nombre de voix qui y sont attachées
Ventilation par actionnaire
Nombre de parts détenues par la société elle-même
Nombre de parts détenues par les filiales

Codes	Exercice
8761 8762	
8771 8781	

STRUCTURE DE L'ACTIONNARIAT DE L'ENTREPRISE À LA DATE DE CLÔTURE DE SES COMPTES, TELLE QU'ELLE RÉSULTE DES DÉCLARATIONS REÇUES PAR L'ENTREPRISE

Structure de l'actionnariat suivant la dernière déclaration de transparence de mise à jour du 13/12/2009 de Beluflo S.A. :

Agissant de concert

Beluflo S.A.	399.339	44,00%
Personnes physiques	42.503	4,68%
Finatco S.A.	25.734	2,84%
Fijeti S.A.	13.161	1,45%
Philippe de Spoelberch	145.000	15,98%
SRIW	84.176	9,27%
Floridienne S.A.	8.091	0,89%
Free Float	189.568	20,89%
Nombre d'actions émises	907.572	100,00%

ETAT DES DETTES ET COMPTES DE RÉGULARISATION DU PASSIF

VENTILATION DES DETTES À L'ORIGINE À PLUS D'UN AN, EN FONCTION DE LEUR DURÉE RÉSIDUELLE

Dettes à plus d'un an échéant dans l'année

	Codes	Exercice
Dettes financières	8801	5.100.849
Emprunts subordonnés	8811	
Emprunts obligataires non subordonnés	8821	
Dettes de location-financement et assimilées	8831	
Etablissements de crédit	8841	5.100.849
Autres emprunts	8851	
Dettes commerciales	8861	
Fournisseurs	8871	
Effets à payer	8881	
Acomptes reçus sur commandes	8891	
Autres dettes	8901	

Total des dettes à plus d'un an échéant dans l'année

	42	5.100.849
--	----	------------------

Dettes ayant plus d'un an mais 5 ans au plus à courir

Dettes financières	8802	20.599.151
Emprunts subordonnés	8812	
Emprunts obligataires non subordonnés	8822	
Dettes de location-financement et assimilées	8832	
Etablissements de crédit	8842	20.599.151
Autres emprunts	8852	
Dettes commerciales	8862	
Fournisseurs	8872	
Effets à payer	8882	
Acomptes reçus sur commandes	8892	
Autres dettes	8902	

Total des dettes ayant plus d'un an mais 5 ans au plus à courir

	8912	20.599.151
--	------	-------------------

Dettes ayant plus de 5 ans à courir

Dettes financières	8803	15.550.000
Emprunts subordonnés	8813	
Emprunts obligataires non subordonnés	8823	
Dettes de location-financement et assimilées	8833	
Etablissements de crédit	8843	15.550.000
Autres emprunts	8853	
Dettes commerciales	8863	
Fournisseurs	8873	
Effets à payer	8883	
Acomptes reçus sur commandes	8893	
Autres dettes	8903	

Total des dettes ayant plus de 5 ans à courir

	8913	15.550.000
--	------	-------------------

DETTES GARANTIES

Dettes garanties par les pouvoirs publics belges

Dettes financières	8921	
Emprunts subordonnés	8931	
Emprunts obligataires non subordonnés	8941	
Dettes de location-financement et assimilées	8951	
Etablissements de crédit	8961	
Autres emprunts	8971	
Dettes commerciales	8981	
Fournisseurs	8991	
Effets à payer	9001	
Acomptes reçus sur commandes	9011	
Dettes salariales et sociales	9021	
Autres dettes	9051	

Total des dettes garanties par les pouvoirs publics belges

	9061	
--	------	--

Dettes garanties par des sûretés réelles constituées ou irrévocablement promises sur les actifs de l'entreprise

Dettes financières	8922	
Emprunts subordonnés	8932	

Emprunts obligataires non subordonnés
 Dettes de location-financement et assimilées
 Etablissements de crédit
 Autres emprunts
 Dettes commerciales
 Fournisseurs
 Effets à payer
 Acomptes reçus sur commandes
 Dettes fiscales, salariales et sociales
 Impôts
 Rémunérations et charges sociales
 Autres dettes
Total des dettes garanties par des sûretés réelles constituées ou irrévocablement promises sur les actifs de l'entreprise

Codes	Exercice
8942	
8952	
8962	
8972	
8982	
8992	
9002	
9012	
9022	
9032	
9042	
9052	
9062	

DETTES FISCALES, SALARIALES ET SOCIALES

Impôts

Dettes fiscales échues
 Dettes fiscales non échues
 Dettes fiscales estimées

Rémunérations et charges sociales

Dettes échues envers l'Office National de Sécurité Sociale
 Autres dettes salariales et sociales

Codes	Exercice
9072	
9073	1.676
450	
9076	
9077	76.655

COMPTES DE RÉGULARISATION

Ventilation de la rubrique 492/3 du passif si celle-ci représente un montant important

Prorata intérêts long terme
 Loyer 2010

Exercice
363.227
1.134

RÉSULTATS D'EXPLOITATION

PRODUITS D'EXPLOITATION

Chiffre d'affaires net

Ventilation par catégorie d'activité

Ventilation par marché géographique

Autres produits d'exploitation

Subsides d'exploitation et montants compensatoires obtenus des pouvoirs publics

CHARGES D'EXPLOITATION

Travailleurs inscrits au registre du personnel

Nombre total à la date de clôture

Effectif moyen du personnel calculé en équivalents temps plein

Nombre d'heures effectivement prestées

Frais de personnel

Rémunérations et avantages sociaux directs

Cotisations patronales d'assurances sociales

Primes patronales pour assurances extralégales

Autres frais de personnel

Pensions de retraite et de survie

Provisions pour pensions et obligations similaires

Dotations (utilisations et reprises)

(+)/(-)

Réductions de valeur

Sur stocks et commandes en cours

Actées

Reprises

Sur créances commerciales

Actées

Reprises

Provisions pour risques et charges

Constitutions

Utilisations et reprises

Autres charges d'exploitation

Impôts et taxes relatifs à l'exploitation

Autres

Personnel intérimaire et personnes mises à la disposition de l'entreprise

Nombre total à la date de clôture

Nombre moyen calculé en équivalents temps plein

Nombre d'heures effectivement prestées

Frais pour l'entreprise

	Codes	Exercice	Exercice précédent
PRODUITS D'EXPLOITATION			
Chiffre d'affaires net			
Ventilation par catégorie d'activité			
Ventilation par marché géographique			
Autres produits d'exploitation			
Subsides d'exploitation et montants compensatoires obtenus des pouvoirs publics			
	740		
CHARGES D'EXPLOITATION			
Travailleurs inscrits au registre du personnel			
Nombre total à la date de clôture			
	9086	9	10
Effectif moyen du personnel calculé en équivalents temps plein			
	9087	8,3	9,3
Nombre d'heures effectivement prestées			
	9088	12.589	13.862
Frais de personnel			
Rémunérations et avantages sociaux directs			
	620	519.624	636.169
Cotisations patronales d'assurances sociales			
	621	177.317	205.461
Primes patronales pour assurances extralégales			
	622	119.115	8.591
Autres frais de personnel			
	623	47.479	45.517
Pensions de retraite et de survie			
	624		
Provisions pour pensions et obligations similaires			
Dotations (utilisations et reprises)			
	635		-27.000
Réductions de valeur			
Sur stocks et commandes en cours			
Actées			
	9110		
Reprises			
	9111		
Sur créances commerciales			
Actées			
	9112		
Reprises			
	9113		
Provisions pour risques et charges			
Constitutions			
	9115		
Utilisations et reprises			
	9116	200.000	27.000
Autres charges d'exploitation			
Impôts et taxes relatifs à l'exploitation			
	640	16.301	41.689
Autres			
	641/8	1.754	1.023
Personnel intérimaire et personnes mises à la disposition de l'entreprise			
Nombre total à la date de clôture			
	9096	1	1
Nombre moyen calculé en équivalents temps plein			
	9097	1	1
Nombre d'heures effectivement prestées			
	9098	503	263
Frais pour l'entreprise			
	617	17.891	9.338

RÉSULTATS FINANCIERS ET EXCEPTIONNELS**RÉSULTATS FINANCIERS****Autres produits financiers**

Subsides accordés par les pouvoirs publics et imputés au compte de résultats

Subsides en capital

Subsides en intérêts

Ventilation des autres produits financiers

Boni change, boni écart conversion devises

Escomptes obtenus

Boni vente titres

Codes	Exercice	Exercice précédent
9125		
9126		
	12.328	22.170
	196	159
	149	
6501		
6503		
6510		
6511		
653		
6560		
6561		
	7	2.026
	4.384	17.433
		17.003

Amortissement des frais d'émission d'emprunts et des primes de remboursement**Intérêts intercalaires portés à l'actif****Réductions de valeur sur actifs circulants**

Actées

Reprises

Autres charges financières

Montant de l'escompte à charge de l'entreprise sur la négociation de créances

Provisions à caractère financier

Dotations

Utilisations et reprises

Ventilation des autres charges financières

Mali change, mali écart conversion devises

Agios, frais bancaires

Mali vente actions-options

Exercice

RÉSULTATS EXCEPTIONNELS**Ventilation des autres produits exceptionnels****Ventilation des autres charges exceptionnelles**

IMPÔTS ET TAXES**IMPÔTS SUR LE RÉSULTAT****Impôts sur le résultat de l'exercice**

Impôts et précomptes dus ou versés
Excédent de versements d'impôts ou de précomptes porté à l'actif
Suppléments d'impôts estimés

Impôts sur le résultat d'exercices antérieurs

Suppléments d'impôts dus ou versés
Suppléments d'impôts estimés ou provisionnés

Principales sources de disparités entre le bénéfice avant impôts, exprimé dans les comptes, et le bénéfice taxable estimé

Codes	Exercice
9134	0
9135	62
9136	62
9137	
9138	
9139	
9140	

Incidence des résultats exceptionnels sur le montant des impôts sur le résultat de l'exercice**Sources de latences fiscales**

Latences actives
Pertes fiscales cumulées, déductibles des bénéfices taxables ultérieurs
Autres latences actives
Dédution pour investissements

Latences passives
Ventilation des latences passives

Codes	Exercice
9141	6.314.433
9142	6.294.873
	19.559
9144	

TAXES SUR LA VALEUR AJOUTÉE ET IMPÔTS À CHARGE DE TIERS**Taxes sur la valeur ajoutée, portées en compte**

A l'entreprise (déductibles)
Par l'entreprise

Montants retenus à charge de tiers, au titre de

Précompte professionnel
Précompte mobilier

Codes	Exercice	Exercice précédent
9145	170.095	348.083
9146	283.044	442.353
9147	115.997	132.667
9148	323.794	196.851

RELATIONS AVEC LES ENTREPRISES LIÉES ET LES ENTREPRISES AVEC LESQUELLES IL EXISTE UN LIEN DE PARTICIPATION

	Codes	Exercice	Exercice précédent
ENTREPRISES LIÉES			
Immobilisations financières	280/1	44.475.508	44.475.508
Participations	280	44.475.508	44.475.508
Créances subordonnées	9271		
Autres créances	9281		
Créances sur les entreprises liées	9291	5.777.738	11.679.882
A plus d'un an	9301		
A un an au plus	9311	5.777.738	11.679.882
Placements de trésorerie	9321		
Actions	9331		
Créances	9341		
Dettes	9351	370.718	452.953
A plus d'un an	9361		
A un an au plus	9371	370.718	452.953
Garanties personnelles et réelles			
Constituées ou irrévocablement promises par l'entreprise pour sûreté de dettes ou d'engagements d'entreprises liées	9381	31.204.403	13.136.000
Constituées ou irrévocablement promises par des entreprises liées pour sûreté de dettes ou d'engagements de l'entreprise	9391		
Autres engagements financiers significatifs	9401		
Résultats financiers			
Produits des immobilisations financières	9421		1.999.783
Produits des actifs circulants	9431	219.882	1.177.071
Autres produits financiers	9441		
Charges des dettes	9461	9.069	188.825
Autres charges financières	9471		
Cession d'actifs immobilisés			
Plus-values réalisées	9481		
Moins-values réalisées	9491		
ENTREPRISES AVEC UN LIEN DE PARTICIPATION			
Immobilisations financières	282/3	48.109.840	48.109.840
Participations	282	48.109.840	48.109.840
Créances subordonnées	9272		
Autres créances	9282	0	0
Créances	9292	70.291	101.068
A plus d'un an	9302		
A un an au plus	9312	70.291	101.068
Dettes	9352		
A plus d'un an	9362		
A un an au plus	9372		

TRANSACTIONS AVEC DES PARTIES LIÉES EFFECTUÉES DANS DES CONDITIONS AUTRES QUE CELLES DU MARCHÉ

Mention de telles transactions, si elles sont significatives, y compris le montant et indication de la nature des rapports avec la partie liée, ainsi que toute autre information sur les transactions qui serait nécessaire pour obtenir une meilleure compréhension de la position financière de la société

En l'absence de critères légaux permettant d'inventorier les transactions avec des parties liées qui seraient conclues à des conditions autres que celle du marché, aucune information n'a pu être reprise dans cette annexe.
A notre connaissance, les transactions avec les parties liées sont aux conditions du marché.

Exercice
0
0
0

RELATIONS FINANCIÈRES AVEC

LES ADMINISTRATEURS ET GÉRANTS, LES PERSONNES PHYSIQUES OU MORALES QUI CONTRÔLENT DIRECTEMENT OU INDIRECTEMENT L'ENTREPRISE SANS ÊTRE LIÉES À CELLE-CI OU LES AUTRES ENTREPRISES CONTRÔLÉES DIRECTEMENT OU INDIRECTEMENT PAR CES PERSONNES

Créances sur les personnes précitées

Conditions principales des créances

Garanties constituées en leur faveur

Conditions principales des garanties constituées

Autres engagements significatifs souscrits en leur faveur

Conditions principales des autres engagements

Rémunérations directes et indirectes et pensions attribuées, à charge du compte de résultats, pour autant que cette mention ne porte pas à titre exclusif ou principal sur la situation d'une seule personne identifiable

Aux administrateurs et gérants

Aux anciens administrateurs et anciens gérants

Codes	Exercice
9500	
9501	
9502	
9503	
9504	

LE OU LES COMMISSAIRE(S) ET LES PERSONNES AVEC LESQUELLES IL EST LIÉ (ILS SONT LIÉS)

Emoluments du (des) commissaire(s)**Emoluments pour prestations exceptionnelles ou missions particulières accomplies au sein de la société par le(s) commissaire(s)**

Autres missions d'attestation

Missions de conseils fiscaux

Autres missions extérieures à la mission révisoriale

Emoluments pour prestations exceptionnelles ou missions particulières accomplies au sein de la société par des personnes avec lesquelles le ou les commissaire(s) est lié (sont liés)

Autres missions d'attestation

Missions de conseils fiscaux

Autres missions extérieures à la mission révisoriale

Codes	Exercice
9505	36.000
95061	1.500
95062	
95063	
95081	
95082	
95083	

Mentions en application de l'article 133, paragraphe 6 du Code des sociétés

INSTRUMENTS FINANCIERS DÉRIVÉS NON ÉVALUÉS À LA JUSTE VALEUR

ESTIMATION DE LA JUSTE VALEUR DE CHAQUE CATÉGORIE D'INSTRUMENTS FINANCIERS DÉRIVÉS NON ÉVALUÉS À LA JUSTE VALEUR DANS LES COMPTES, AVEC INDICATIONS SUR LA NATURE ET LE VOLUME DES INSTRUMENTS
IRS 10.000.000,00

Montants
9.262.422

N°	BE 0403.064.593	C 5.17.1
----	-----------------	----------

DÉCLARATION RELATIVE AUX COMPTES CONSOLIDÉS

Informations à compléter par les entreprises soumises aux dispositions du Code des sociétés relatives aux comptes consolidés

L'entreprise établit et publie des comptes consolidés et un rapport consolidé de gestion

RELATIONS FINANCIÈRES DU GROUPE DONT L'ENTREPRISE EST À LA TÊTE EN BELGIQUE AVEC LE (LES) COMMISSAIRE(S) ET LES PERSONNES AVEC LESQUELLES IL EST LIÉ (ILS SONT LIÉS)

Mentions en application de l'article 134, paragraphes 4 et 5 du Code des sociétés

Emoluments du (des) commissaire(s) pour l'exercice d'un mandat de commissaire au niveau du groupe dont la société qui publie des informations est à la tête

Codes	Exercice
9507	76.178
95071	11.000
95072	
95073	9.490
9509	
95091	
95092	
95093	

Emoluments pour prestations exceptionnelles ou missions particulières accomplies auprès de ce groupe par le(s) commissaire(s)

- Autres missions d'attestation
- Missions de conseils fiscaux
- Autres missions extérieures à la mission révisorale

Emoluments des personnes avec lesquelles le (les) commissaire(s) est lié (sont liés) pour l'exercice d'un mandat de commissaire au niveau du groupe dont la société qui publie des informations est à la tête

Emoluments pour prestations exceptionnelles ou missions particulières accomplies auprès de ce groupe par des personnes avec lesquelles le (les) commissaire(s) est lié (sont liés)

- Autres missions d'attestation
- Missions de conseils fiscaux
- Autres missions extérieures à la mission révisorale

Mentions en application de l'article 133, paragraphe 6 du Code des sociétés

BILAN SOCIAL

Numéros des commissions paritaires dont dépend l'entreprise:

Etat des personnes occupées

Travailleurs inscrits au registre du personnel

	Codes	1. Temps plein <i>(exercice)</i>	2. Temps partiel <i>(exercice)</i>	3. Total (T) ou total en équivalents temps plein (ETP) <i>(exercice)</i>		3P. Total (T) ou total en équivalents temps plein (ETP) <i>(exercice précédent)</i>
Au cours de l'exercice et de l'exercice précédent						
Nombre moyen de travailleurs	100	8,1	1,1	8,3 ETP		9,3 ETP
Nombre d'heures effectivement prestées	101	12.142	447	12.589 T		13.862 T
Frais de personnel	102	854.793	8.742	863.535 T		895.737 T
Montant des avantages accordés en sus du salaire	103	XXXXXXX	XXXXXXX	6.717 T		7.620 T

A la date de clôture de l'exercice

Nombre de travailleurs inscrits au registre du personnel

Par type de contrat de travail

Contrat à durée indéterminée

Contrat à durée déterminée

Contrat pour l'exécution d'un travail nettement défini

Contrat de remplacement

Par sexe et niveau d'études

Hommes

de niveau primaire

de niveau secondaire

de niveau supérieur non universitaire

de niveau universitaire

Femmes

de niveau primaire

de niveau secondaire

de niveau supérieur non universitaire

de niveau universitaire

Par catégorie professionnelle

Personnel de direction

Employés

Ouvriers

Autres

Codes	1. Temps plein	2. Temps partiel	3. Total en équivalents temps plein
105	8	1	8,2
110	8	1	8,2
111			
112			
113			
120	5	1	5,2
1200			
1201	5	1	5,2
1202			
1203			
121	3		3
1210			
1211	2		2
1212	1		1
1213			
130			
134	8	1	8,2
132			
133			

Personnel intérimaire et personnes mises à la disposition de l'entreprise

Au cours de l'exercice

Nombre moyen de personnes occupées
 Nombre d'heures effectivement prestées
 Frais pour l'entreprise

Codes	1. Personnel intérimaire	2. Personnes mises à la disposition de l'entreprise
150	1	
151	503	
152	17.891	

Tableau des mouvements du personnel au cours de l'exercice

Entrées

Nombre de travailleurs inscrits au registre du personnel au cours de l'exercice

Par type de contrat de travail

Contrat à durée indéterminée
 Contrat à durée déterminée
 Contrat pour l'exécution d'un travail nettement défini
 Contrat de remplacement

Codes	1. Temps plein	2. Temps partiel	3. Total en équivalents temps plein
205	1		1
210	1		1
211			
212			
213			

Sorties

Nombre de travailleurs dont la date de fin de contrat a été inscrite au registre du personnel au cours de l'exercice

Par type de contrat de travail

Contrat à durée indéterminée
 Contrat à durée déterminée
 Contrat pour l'exécution d'un travail nettement défini
 Contrat de remplacement

Par motif de fin de contrat

Pension
 Prépension
 Licenciement
 Autre motif
 Dont: le nombre de personnes qui continuent, au moins à mi-temps, à prester des services au profit de l'entreprise comme indépendants

Codes	1. Temps plein	2. Temps partiel	3. Total en équivalents temps plein
305	1	1	1,5
310		1	0,5
311	1		1
312			
313			
340		1	0,5
341			
342			
343	1		1
350			

Renseignements sur les formations pour les travailleurs au cours de l'exercice

Initiatives en matière de formation professionnelle continue à caractère formel à charge de l'employeur	Codes	Hommes	Codes	Femmes
Nombre de travailleurs concernés	5801		5811	
Nombre d'heures de formation suivies	5802		5812	
Coût net pour l'entreprise	5803	1.011	5813	279
dont coût brut directement lié aux formations	58031		58131	
dont cotisations payées et versements à des fonds collectifs	58032	1.011	58132	279
dont subventions et autres avantages financiers reçus (à déduire)	58033		58133	
Initiatives en matière de formation professionnelle continue à caractère moins formel ou informel à charge de l'employeur				
Nombre de travailleurs concernés	5821		5831	
Nombre d'heures de formation suivies	5822		5832	
Coût net pour l'entreprise	5823		5833	
Initiatives en matière de formation professionnelle initiale à charge de l'employeur				
Nombre de travailleurs concernés	5841		5851	
Nombre d'heures de formation suivies	5842		5852	
Coût net pour l'entreprise	5843		5853	

RÈGLES D'ÉVALUATION

ENGAGEMENTS

Voir C 5.14

REGLES D'EVALUATION

Les immobilisations financières sont reprises à leurs valeurs d'acquisition et individualisées lot par lot suivant leur prix d'acquisition. En cas de moins-values, de dépréciations durables et justifiées, ou de perspectives durables de rentabilité défavorable, elles font l'objet d'une réduction de valeur.

Les créances sont reprises à leurs valeurs d'acquisition. Une réduction de valeur est enregistrée en cas de signe évident de défaillance de la part du client.

Les immobilisations sont reprises à leurs valeurs d'acquisition déduction faite d'amortissements appliqués aux biens dès leur mise en activité et variant de 10 à 25% et pouvant exceptionnellement sur base de décisions particulières être portées à un taux pouvant atteindre 33% pour les immobilisations corporelles reprises dans les rubriques 22, 23, 25 et 27 tandis que pour la rubrique 26 le taux est de 5%.

Les immobilisations incorporelles font l'objet d'amortissements au taux de 10, 20, 30 ou 100% suivant l'amortissement dégressif dans les cas où l'investissement présenterait un caractère à haut risque.

Les créances et les dettes en devises étrangères sont converties au taux de clôture. Les écarts de conversion, positifs ou négatifs, sont portés en résultats.

Nos magasins matières premières, matières de consommation, sont de règle générale, valorisés au prix moyen du stock. Au cas où le stock de fin d'année est inférieur à la quantité réceptionnée lors de la dernière entrée de l'année, il est tenu compte du prix de la dernière entrée.

Les produits finis sont valorisés au prix moyen du stock. En vertu de l'article 69 de l'arrêté royal du 30 janvier 2001, il est tenu compte du prix du marché lorsque celui-ci est inférieur au prix d'acquisition à la date de clôture de l'exercice.

**RAPPORT DU COMMISSAIRE A L'ASSEMBLEE GENERALE DES ACTIONNAIRES
DE FLORIDIENNE SA SUR LES COMPTES ANNUELS
POUR L'EXERCICE CLOS AU 31 DECEMBRE 2009**

Conformément aux dispositions légales et statutaires, nous vous faisons rapport dans le cadre de notre mandat de commissaire. Ce rapport inclut notre opinion sur les comptes annuels ainsi que les mentions et informations complémentaires requises.

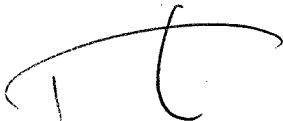
Attestation sans réserve des comptes annuels

Nous avons procédé au contrôle des comptes annuels de FLORIDIENNE SA pour l'exercice clos au 31 décembre 2009, établis conformément au référentiel comptable applicable en Belgique, dont le total du bilan s'élève à EUR 99.509.(000) et dont le compte de résultats se solde par une perte de l'exercice de EUR 905.(000).

L'établissement des comptes annuels relève de la responsabilité du conseil d'administration. Cette responsabilité comprend : la conception, la mise en place et le suivi d'un contrôle interne relatif à l'établissement et la présentation sincère de comptes annuels ne comportant pas d'anomalies significatives, que celles-ci résultent de fraudes ou d'erreurs ; le choix et l'application de règles d'évaluation appropriées, ainsi que la détermination d'estimations comptables raisonnables au regard des circonstances.

Notre responsabilité est d'exprimer une opinion sur ces comptes sur la base de notre contrôle. Nous avons effectué notre contrôle conformément aux dispositions légales et selon les normes de révision applicables en Belgique, telles qu'édictées par l'Institut des Reviseurs d'Entreprises. Ces normes de révision requièrent que notre contrôle soit organisé et exécuté de manière à obtenir une assurance raisonnable que les comptes annuels ne comportent pas d'anomalies significatives.

Conformément aux normes de révision précitées, nous avons mis en œuvre des procédures de contrôle en vue de recueillir des éléments probants concernant les montants et les informations fournis dans les comptes annuels.



Le choix de ces procédures relève de notre jugement, de même que l'évaluation du risque que les comptes annuels contiennent des anomalies significatives, que celles-ci résultent de fraudes ou d'erreurs. Dans le cadre de cette évaluation de risque, nous avons tenu compte du contrôle interne en vigueur dans la société visant à l'établissement et à la présentation sincère des comptes annuels afin de définir les procédures de contrôle appropriées dans les circonstances, et non dans le but d'exprimer une opinion sur l'efficacité du contrôle interne de la société. Nous avons également évalué le bien-fondé des règles d'évaluation et le caractère raisonnable des estimations comptables faites par la société, ainsi que la présentation des comptes annuels dans leur ensemble. Enfin, nous avons obtenu du conseil d'administration et des responsables de la société les explications et informations requises pour notre contrôle. Nous estimons que les éléments probants recueillis fournissent une base raisonnable à l'expression de notre opinion.


A notre avis, les comptes annuels clos au 31 décembre 2009 donnent une image fidèle du patrimoine, de la situation financière et des résultats de la société, conformément au référentiel comptable applicable en Belgique.

Mentions et informations complémentaires

L'établissement et le contenu du rapport de gestion, ainsi que le respect par la société du Code des sociétés et des statuts, relèvent de la responsabilité du conseil d'administration.

Notre responsabilité est d'inclure dans notre rapport les mentions et informations complémentaires suivantes qui ne sont pas de nature à modifier la portée de l'attestation des comptes annuels:


- Le rapport de gestion traite des informations requises par la loi et concorde avec les comptes annuels. Toutefois, nous ne sommes pas en mesure de nous prononcer sur la description des principaux risques et incertitudes auxquels la société est confrontée, ainsi que de sa situation, de son évolution prévisible ou de l'influence notable de certains faits sur son développement futur. Nous pouvons néanmoins confirmer que les renseignements fournis ne présentent pas d'incohérences manifestes avec les informations dont nous avons connaissance dans le cadre de notre mandat.



- Sans préjudice d’aspects formels d’importance mineure, la comptabilité est tenue conformément aux dispositions légales et réglementaires applicables en Belgique.
- Nous n’avons pas à vous signaler d’opération conclue ou de décision prise en violation des statuts ou du Code des sociétés. L’affectation des résultats proposée à l’assemblée générale est conforme aux dispositions légales et statutaires.

Bruxelles, le 21 avril 2010

Mazars Réviseurs d’Entreprises
Commissaire
représenté par



Philippe GOSSART